



ТЕРРИТОРИАЛЬНЫЙ ОРГАН
ФЕДЕРАЛЬНОЙ СЛУЖБЫ
ГОСУДАРСТВЕННОЙ СТАТИСТИКИ
ПО ВОЛОГОДСКОЙ ОБЛАСТИ

СТРОИТЕЛЬНАЯ ДЕЯТЕЛЬНОСТЬ

за январь–февраль 2024 год

СОДЕРЖАНИЕ

Объём работ, выполненных по виду экономической деятельности «Строительство»	3
Структура объёма работ, выполненных по договорам строительного подряда	9
Структура объёма строительно-монтажных работ, выполненных хозяйственным способом	11
Объём заключенных договоров строительного подряда и прочих заказов (контрактов)	13
Межрегиональные сравнения	16
Ввод зданий жилого и нежилого назначения	19

1

**Объём работ, выполненных по виду
экономической деятельности
«Строительство»**

ОБЪЁМ РАБОТ, ВЫПОЛНЕННЫХ ПО ВИДУ ЭКОНОМИЧЕСКОЙ ДЕЯТЕЛЬНОСТИ «СТРОИТЕЛЬСТВО»

в фактически действовавших ценах, млн рублей

за январь–февраль 2024 г.

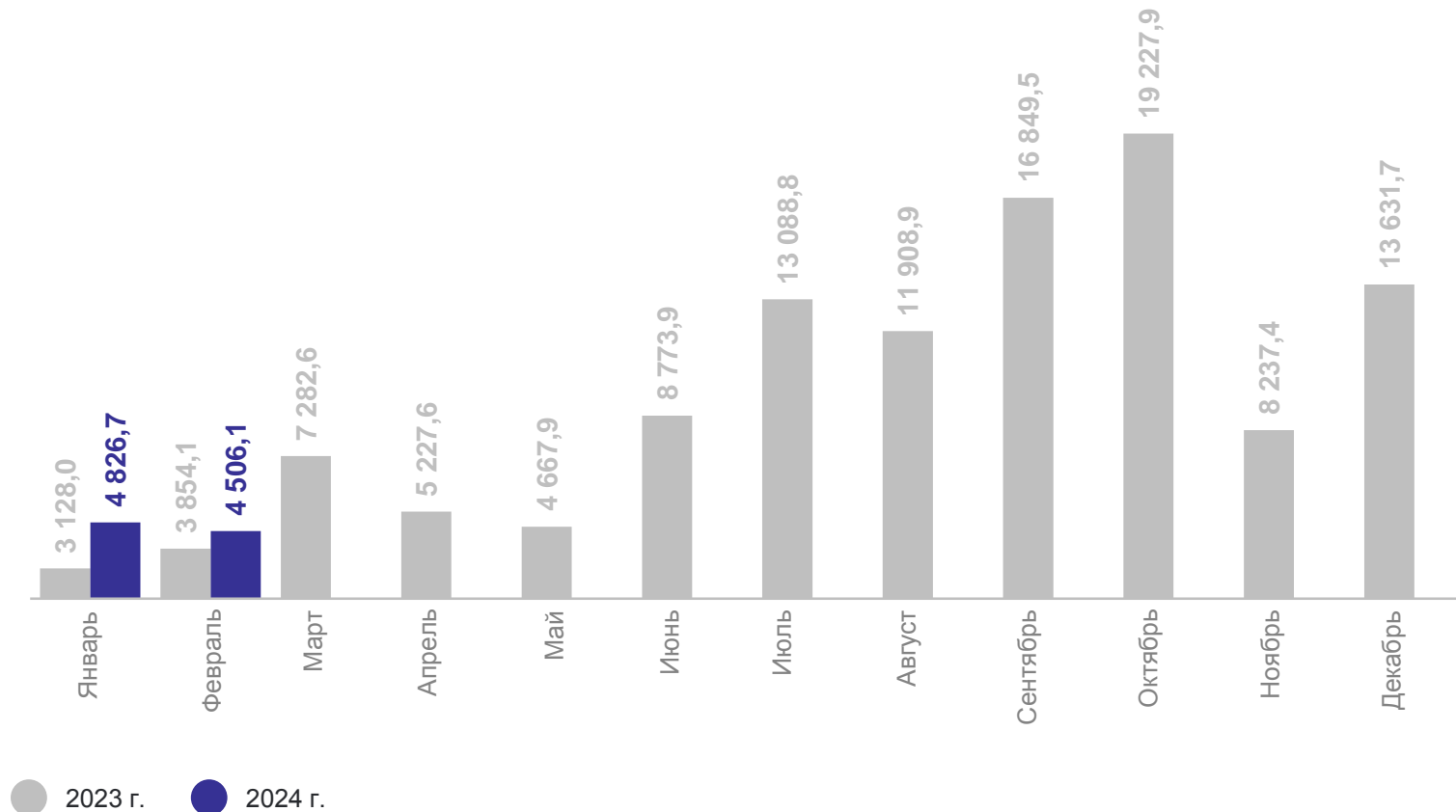
9 332,9 млн рублей

126,1 % к январю–февралю 2023 г., в сопоставимых ценах

за февраль 2024 г.

4 506,1 млн рублей

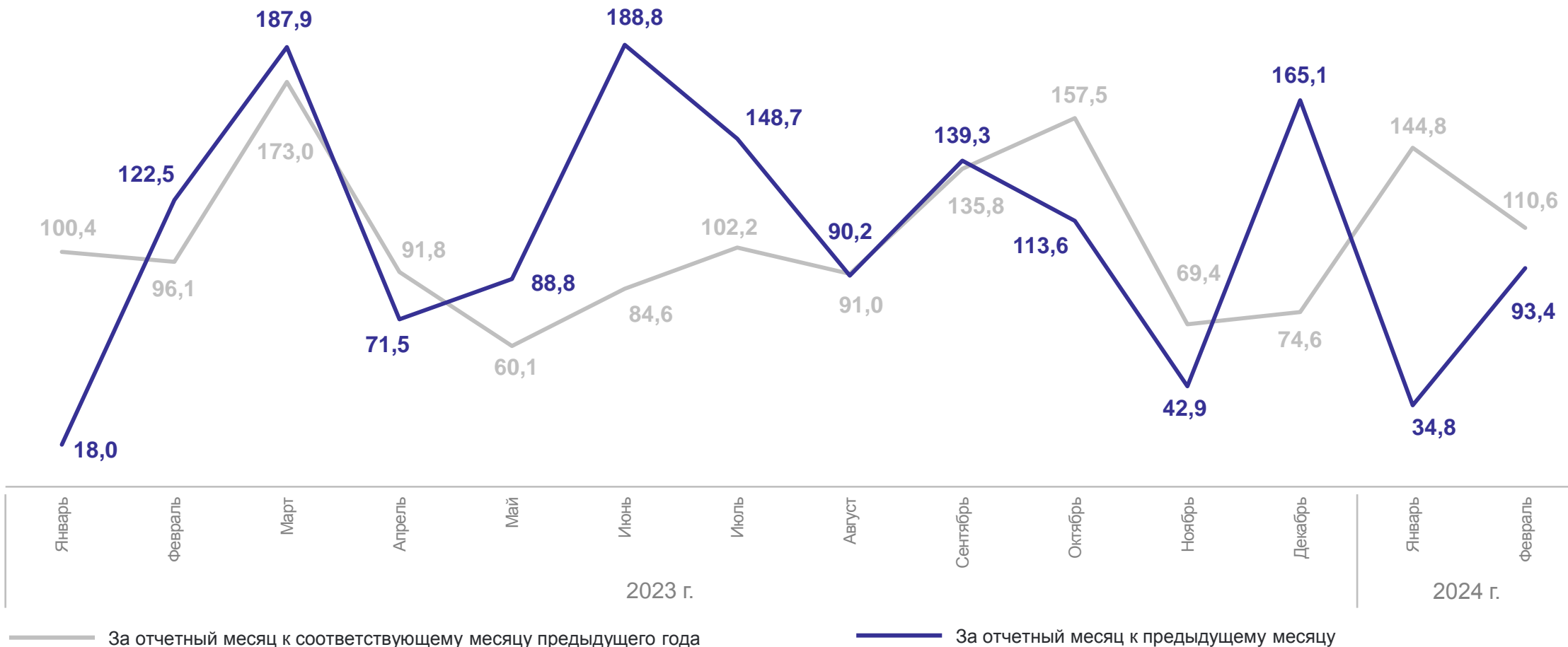
110,6 % к февралю 2023 г., в сопоставимых ценах



ДИНАМИКА ОБЪЁМА РАБОТ, ВЫПОЛНЕННЫХ ПО ВИДУ ЭКОНОМИЧЕСКОЙ ДЕЯТЕЛЬНОСТИ «СТРОИТЕЛЬСТВО»

ВОЛОГДАСТАТ

в %, в сопоставимых ценах



ОБЪЁМ РАБОТ, ВЫПОЛНЕННЫХ ПО ВИДУ ЭКОНОМИЧЕСКОЙ ДЕЯТЕЛЬНОСТИ «СТРОИТЕЛЬСТВО»

без субъектов малого предпринимательства и организаций со средней численностью до 15 человек, не являющихся субъектами малого предпринимательства, млн рублей

за январь–февраль 2024 г.

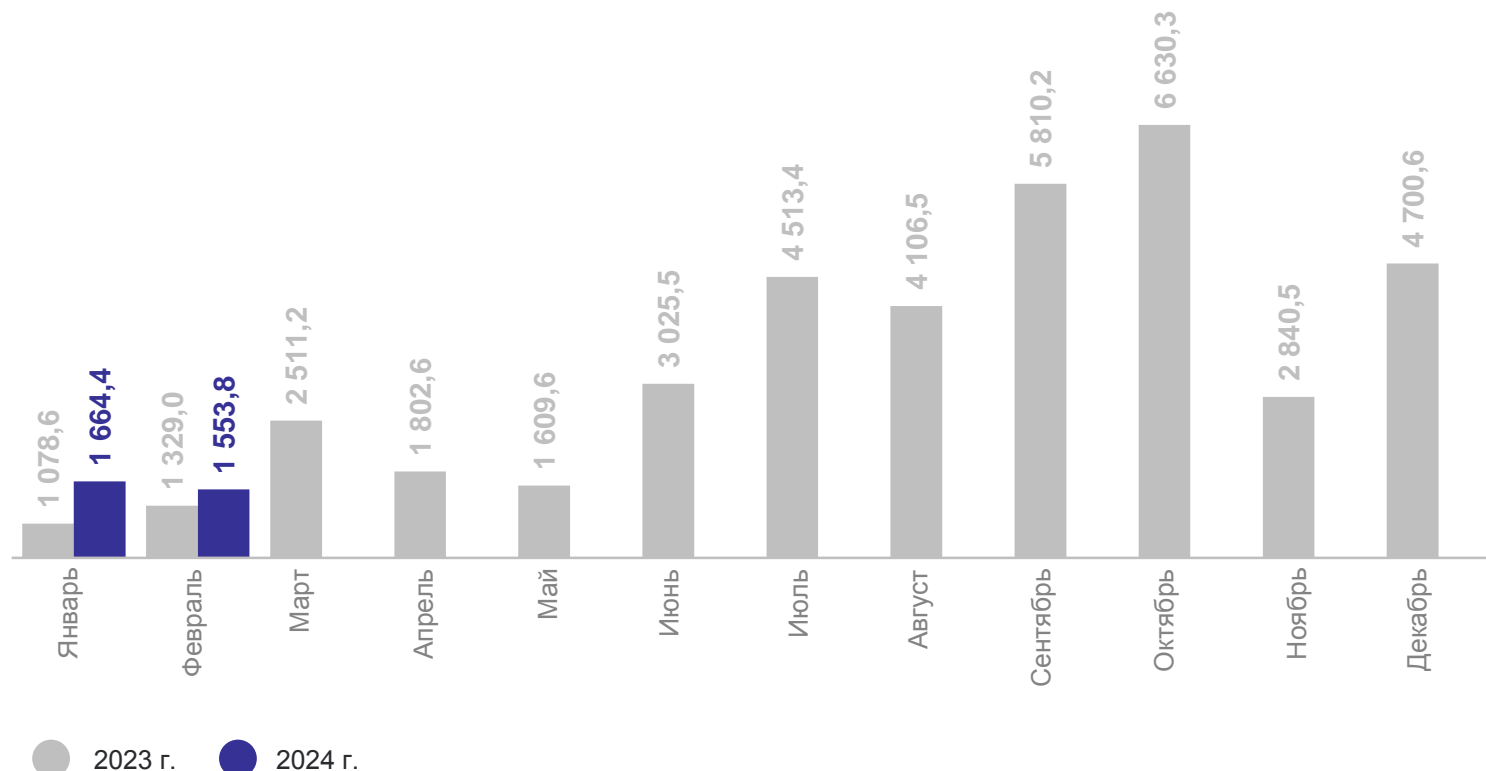
3 218,2 млн рублей

133,7 % к январю–февралю 2023 г., в фактических ценах

за февраль 2024 г.

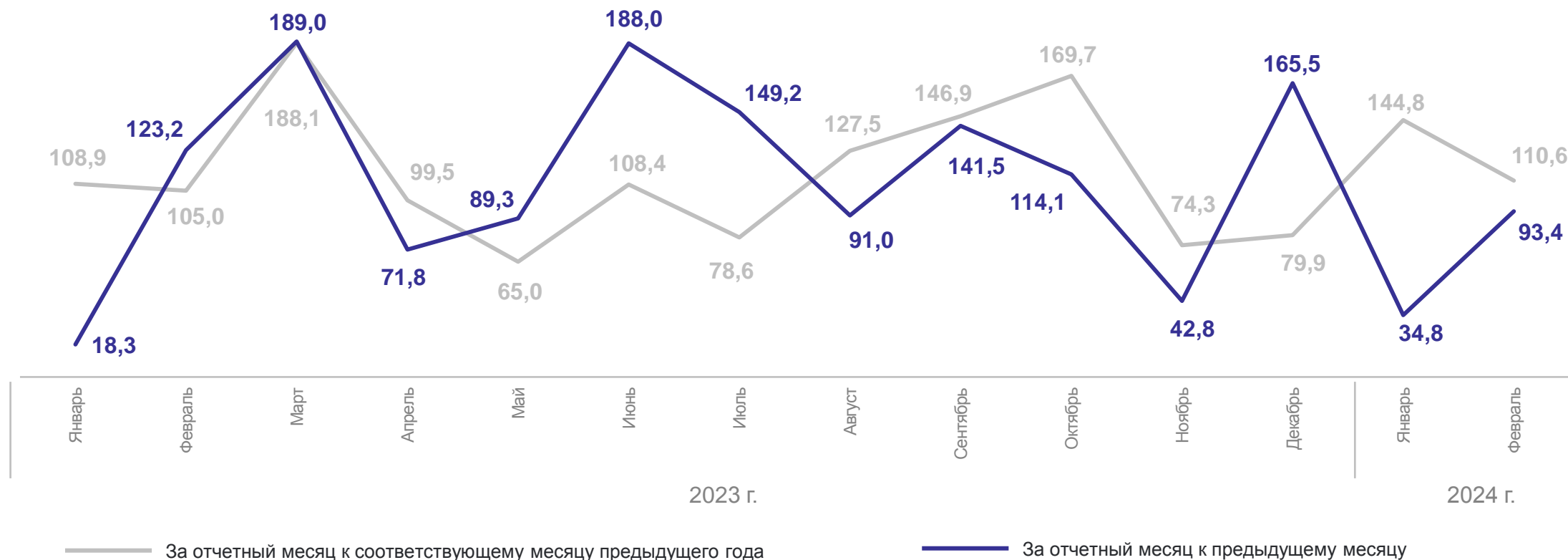
1 553,8 млн рублей

116,9 % к февралю 2023 г., в фактических ценах



ДИНАМИКА ОБЪЁМА РАБОТ, ВЫПОЛНЕННЫХ ПО ВИДУ ЭКОНОМИЧЕСКОЙ ДЕЯТЕЛЬНОСТИ «СТРОИТЕЛЬСТВО»

без субъектов малого предпринимательства и организаций со средней численностью до 15 человек, не являющихся субъектами малого предпринимательства, в %, в сопоставимых ценах



СТРУКТУРА ОБЪЁМА РАБОТ, ВЫПОЛНЕННЫХ ПО ВИДУ ЭКОНОМИЧЕСКОЙ ДЕЯТЕЛЬНОСТИ «СТРОИТЕЛЬСТВО»

без субъектов малого предпринимательства и организаций со средней численностью до 15 человек, не являющихся субъектами малого предпринимательства, в % к итогу

за январь–февраль 2024 г.

Строительно – монтажные работы, выполненные по договорам строительного подряда

3 076,7 млн рублей

139,1 % к январю–февралю 2023 г., в фактических ценах

за февраль 2024 г.

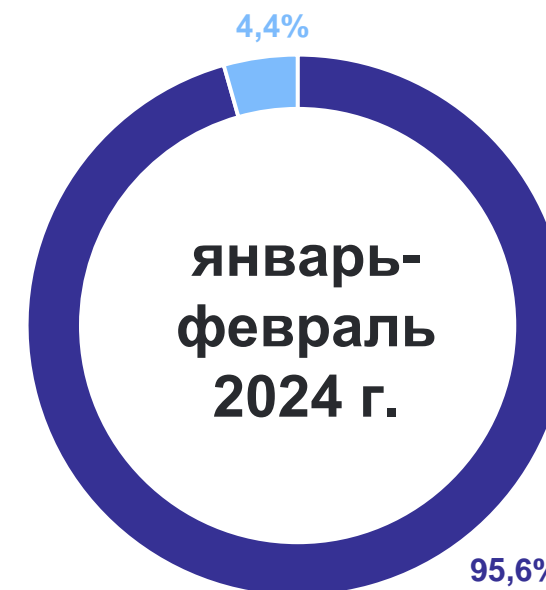
Строительно – монтажные работы, выполненные хозяйственным способом

141,6 млн рублей

72,2 % к февралю 2023 г., в фактических ценах



● Строительно – монтажные работы, выполненные по договорам строительного подряда



● Строительно – монтажные работы, выполненные хозяйственным способом

2

**Структура объёма работ,
выполненных по договорам
строительного подряда**

СТРУКТУРА ОБЪЁМА РАБОТ, ВЫПОЛНЕННЫХ ПО ДОГОВОРАМ СТРОИТЕЛЬНОГО ПОДРЯДА

без субъектов малого предпринимательства и организаций со средней численностью до 15 человек, не являющихся субъектами малого предпринимательства, в % к итогу



- Строительство жилых и нежилых зданий
- Строительство автомобильных и железных дорог
- Строительство инженерных коммуникаций
- Производство электромонтажных, санитарно-технических и прочих строительно – монтажных работ
- Прочие строительные работы

3

**Структура объёма строительно –
монтажных работ, выполненных
хозяйственным способом**

СТРУКТУРА ОБЪЁМА СТРОИТЕЛЬНО – МОНТАЖНЫХ РАБОТ, ВЫПОЛНЕННЫХ ХОЗЯЙСТВЕННЫМ СПОСОБОМ

без субъектов малого предпринимательства и организаций со средней численностью до 15 человек, не являющихся субъектами малого предпринимательства, в % к итогу



4

**Объём заключённых договоров
строительного подряда и прочих
заказов (контрактов)**

ОБЩИЙ ОБЪЁМ ЗАКЛЮЧЕННЫХ ДОГОВОРОВ (КОНТРАКТОВ) СТРОИТЕЛЬНЫМИ ОРГАНИЗАЦИЯМИ

без субъектов малого предпринимательства и организаций со средней численностью до 15 человек, не являющихся субъектами малого предпринимательства, на начало месяца, в фактически действовавших ценах, млн рублей

Объём заключенных договоров строительного подряда и прочих заказов (контрактов)

на начало марта 2023 г.

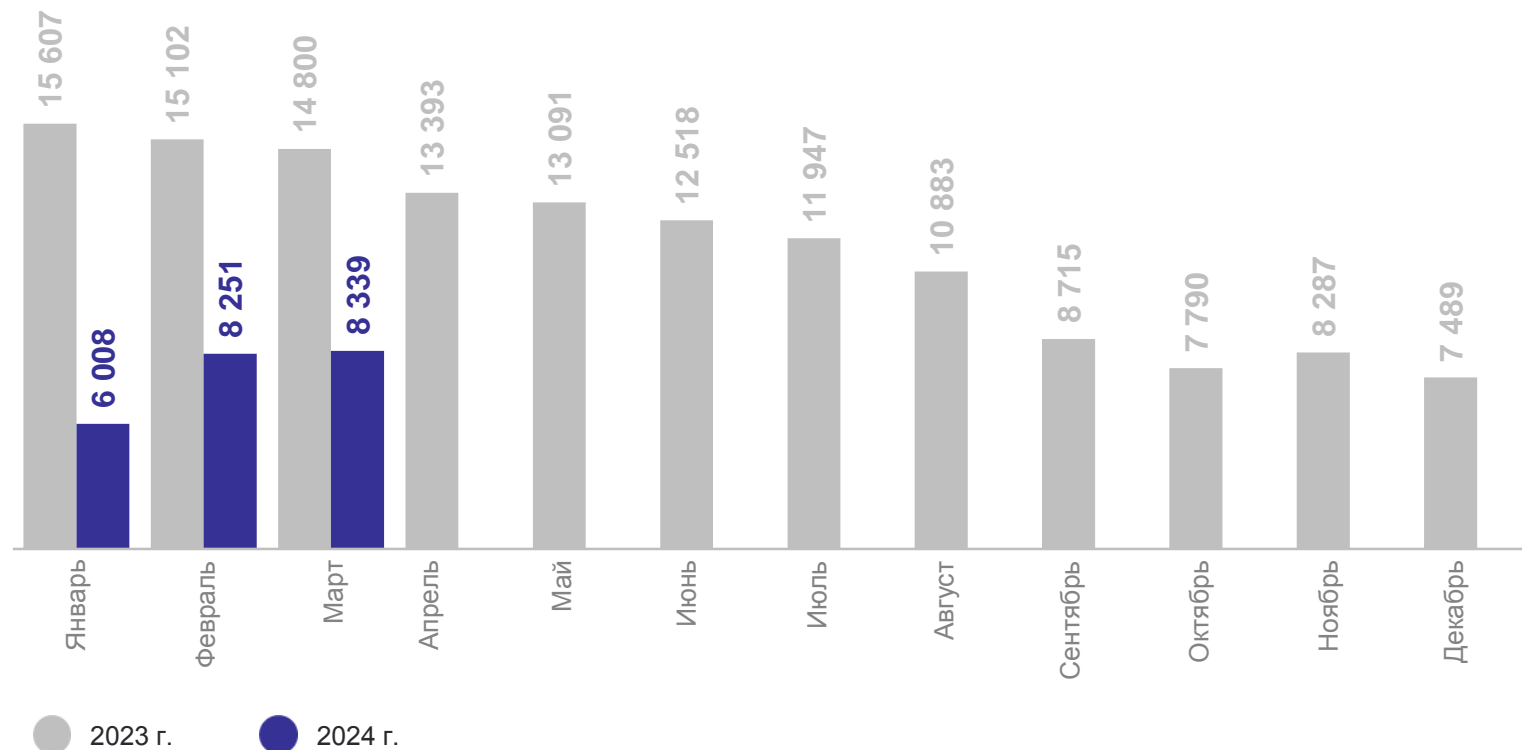
14 800 млн рублей

на начало марта 2024 г.

8 339 млн рублей

Прирост (спад) объёма заключённых договоров строительного подряда и прочих заказов (контрактов) к началу марта 2024 года

-43,7 %



ОБЕСПЕЧЕННОСТЬ СТРОИТЕЛЬНЫХ ОРГАНИЗАЦИЙ ДОГОВОРАМИ (КОНТРАКТАМИ)

без субъектов малого предпринимательства и организаций со средней численностью до 15 человек, не являющихся субъектами малого предпринимательства, на начало месяца, месяцев

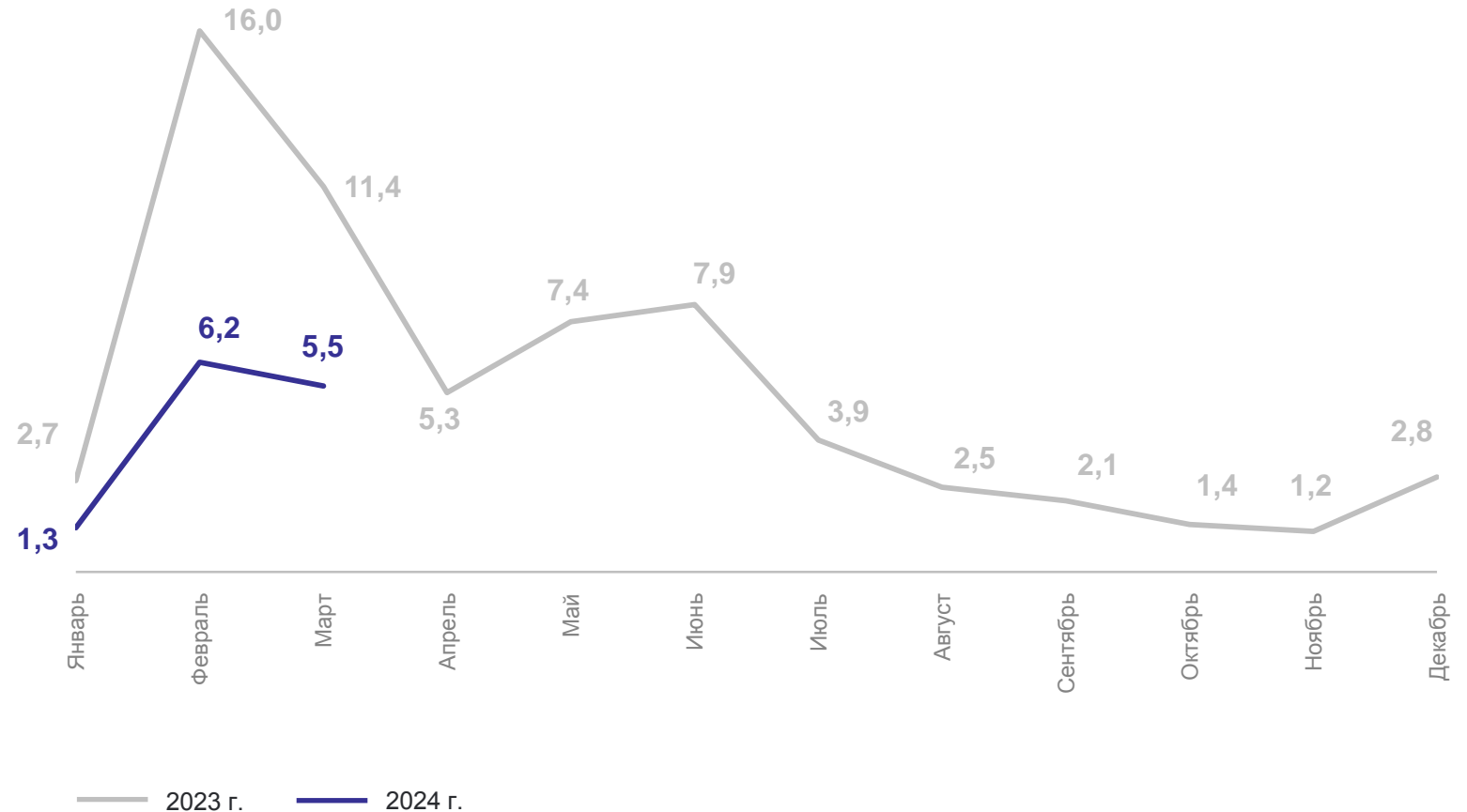
всего на начало марта 2024 г. **5,5**

в том числе по видам деятельности:

строительство жилых и нежилых зданий **0,2**

строительство инженерных сооружений **9,8**

работы строительные специализированные **0,4**



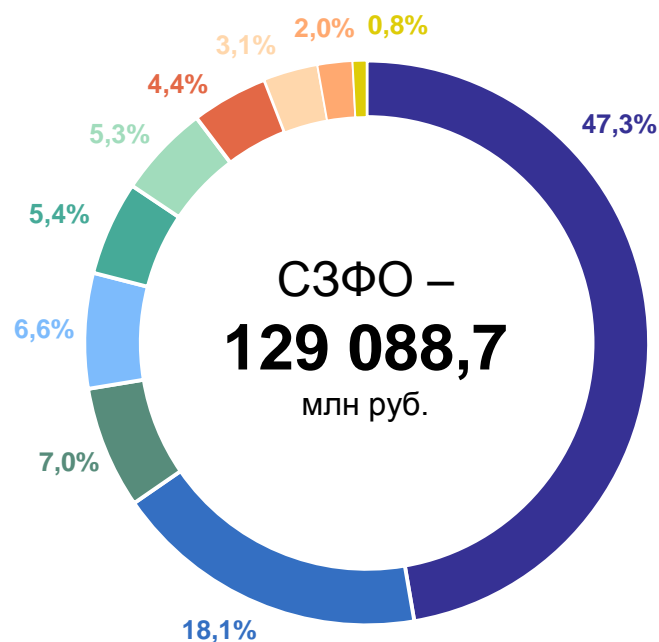
5

Межрегиональные сравнения

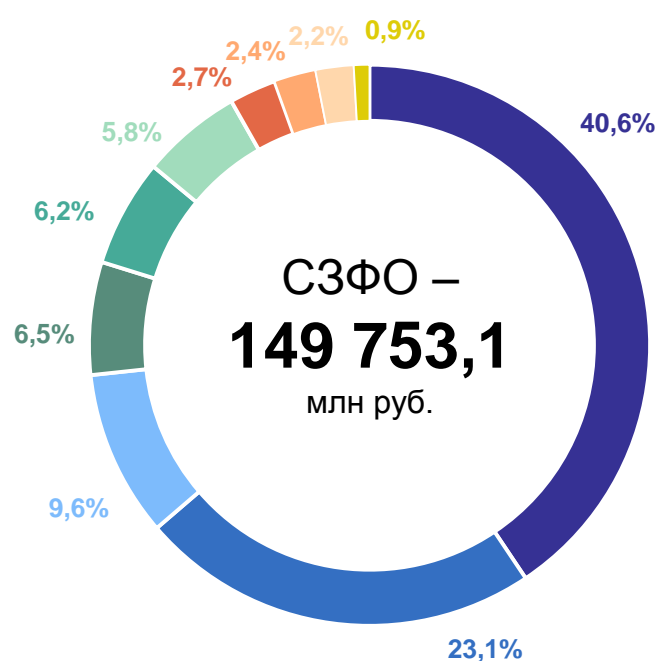
ДОЛЯ СУБЪЕКТОВ В ОБЩЕМ ОБЪЁМЕ РАБОТ, ВЫПОЛНЕННЫХ ПО ВИДУ ЭКОНОМИЧЕСКОЙ ДЕЯТЕЛЬНОСТИ «СТРОИТЕЛЬСТВО», ПО РЕГИОНАМ СЕВЕРО-ЗАПАДНОГО ФЕДЕРАЛЬНОГО ОКРУГА

в % к итогу

январь–февраль 2023 г.



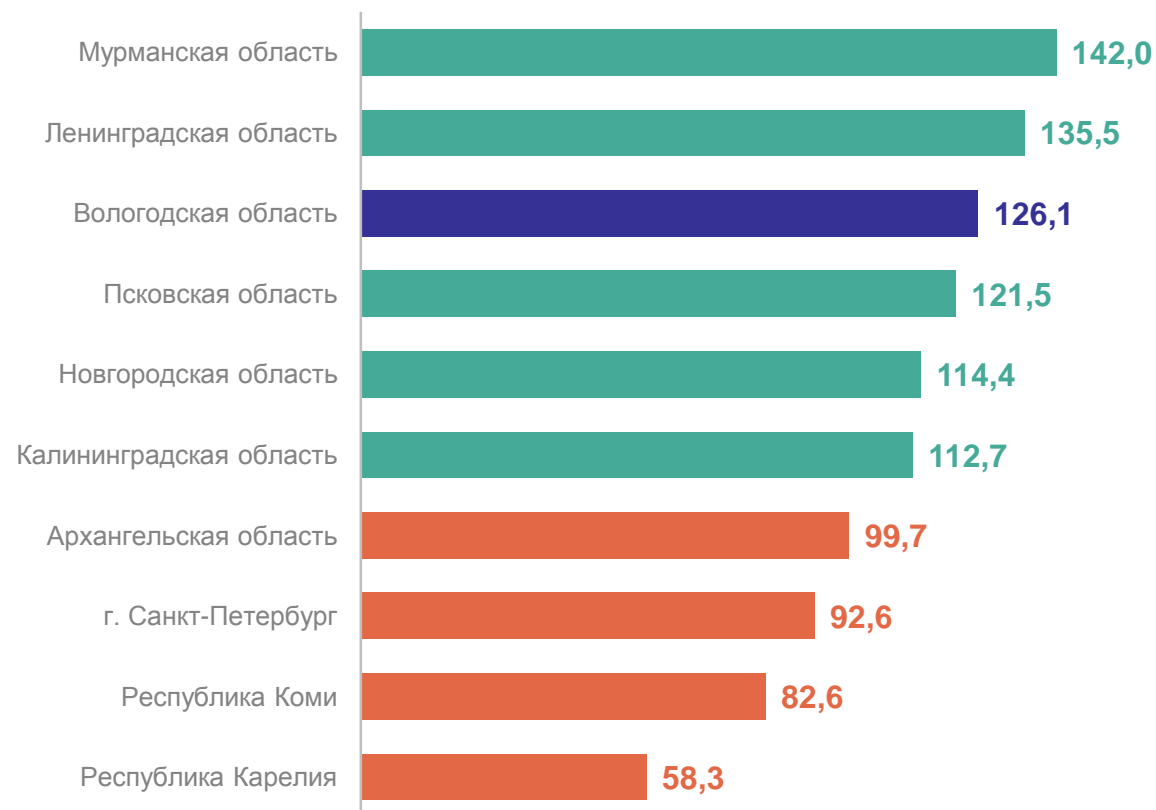
январь–февраль 2024 г.



- г. Санкт – Петербург
- Ленинградская область
- Мурманская область
- Архангельская область
- Вологодская область
- Калининградская область
- Республика Карелия
- Республика Коми
- Новгородская область
- Псковская область

ДИНАМИКА ОБЪЁМА РАБОТ, ВЫПОЛНЕННЫХ ПО ВИДУ ЭКОНОМИЧЕСКОЙ ДЕЯТЕЛЬНОСТИ «СТРОИТЕЛЬСТВО», ПО РЕГИОНАМ СЕВЕРО-ЗАПАДНОГО ФЕДЕРАЛЬНОГО ОКРУГА

январь–февраль 2024 года в % к январю–февралю 2023 года, в сопоставимых ценах



6

**Ввод в действие зданий жилого
и нежилого назначения**

СТРУКТУРА ВВОДА В ДЕЙСТВИЕ ЗДАНИЙ ЖИЛОГО И НЕЖИЛОГО НАЗНАЧЕНИЯ

январь–февраль 2024 г. в % к итогу

ВОЛОГДАСТАТ

